

PadelPlanner
JOIN UP!

**Una solución gratuita
para tu comunidad**

✉ info@padelplanner.app

🌐 www.padelplanner.app



¿Qué es PadelPlanner?

Con nuestra aplicación te lo ponemos en bandeja:

- 1** Simplicidad y rapidez:
Reserva tu pista en 2 pasos
- 2** Disponibilidad en tiempo real:
Consulta los turnos disponibles al instante
- 3** Flexibilidad:
Cancela en caso de no poder asistir y reprograma
- 4** Comunidad y desafíos:
Conecta con otros jugadores y desafía a tus vecinos

¿Lo mejor?

TOTALMENTE GRATIS

¿Cómo funciona PadelPlanner?

Entra en Play Store o Apple Store y busca "padelplanner", descárgate la app e inicia sesión con el método que prefieras

Lo primero es asociar tu comunidad



Una vez dentro escaneamos el QR



DISPONIBLE EN
Google Play

Consíguelo en
App Store

Si tu comunidad opta por la opción **QR-PIN** deberás hacer esto

Te saldrá la comunidad como **no verificada**



Deberás pedirle a tu conserje o al encargado de la pista que te **proporcionen un código**

OJO: hasta que no la veriques **no podrás reservar**

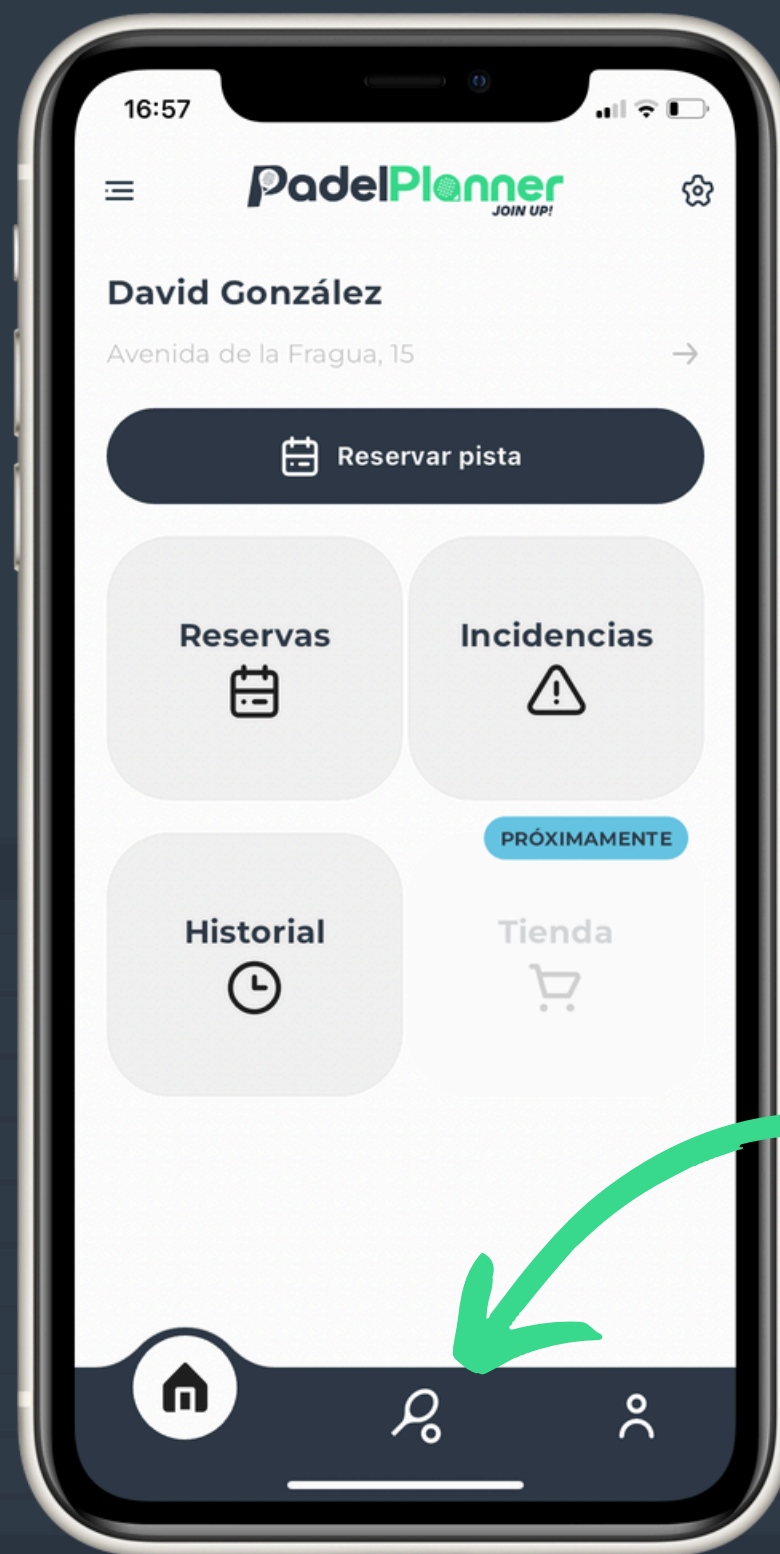


Opciones del **menú** principal

Este es el botón más importante para que podáis **reservar la pista**

Cada vez que hagáis una reserva aparecerá aquí

Una vez finalizado el partido, podrás añadir el resultado aquí



Aquí vais a poder cambiar de comunidad, o salir de la actual

En este apartado podrás reportar incidencias al encargado de la pista

En esta opción del menú podrás ver los desafíos activos de tus vecinos

¿Cómo reservar la pista?

¡Reservar la pista de tu comunidad es muuuy sencillo!

Seleccionamos el día y la hora

1



Seleccionamos el número de jugadores

2



Si jugáis menos de 4 jugadores puedes desafiar a tus vecinos 😊

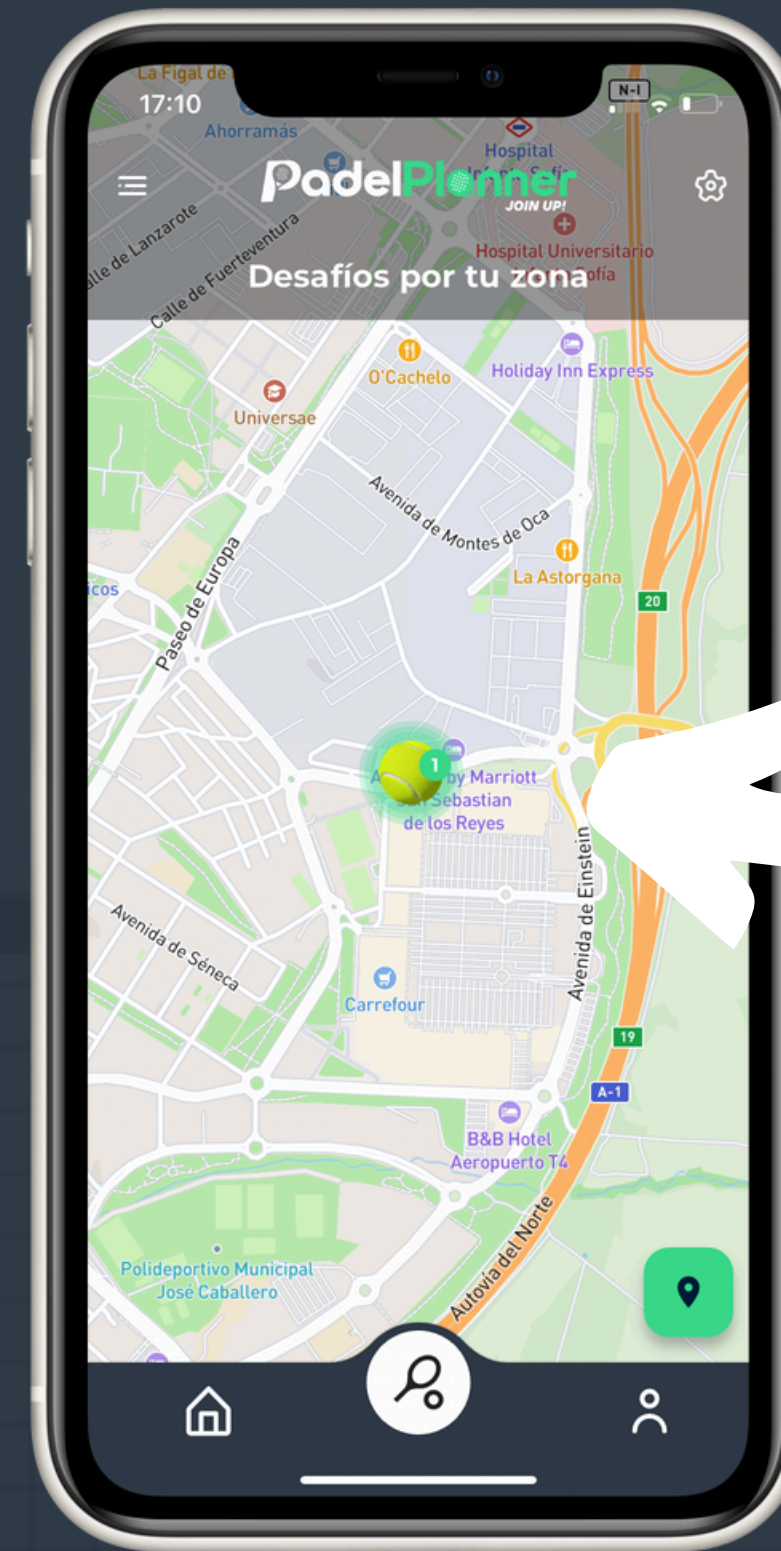
3



¿Cómo funcionan los **desafíos**?

Los desafíos son una manera de proponer y de buscar jugadores para tu partido de pádel.

Si quieres crear un desafío lo podrás hacer desde reservas siempre y cuando pongas en **jugadores menos de 4.**

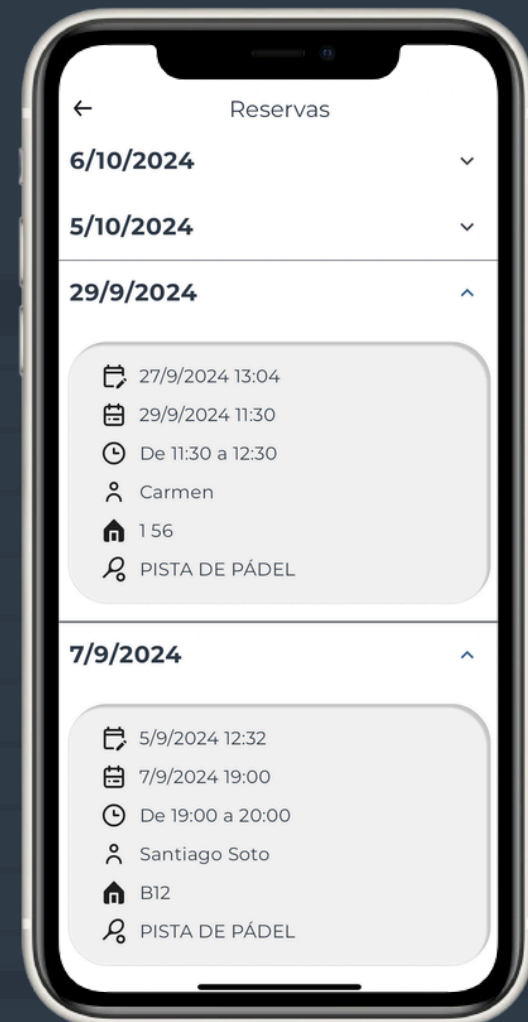


Si hay desafíos en vuestra comunidad, aparecerá esta pelota con el número de desafíos activos.

Rol de conserje o administrador

Contarán con un usuario para consultar reservas, verificar usuarios registrados y gestionar incidencias.

Visualizarás todas las reservas realizadas por los vecinos, filtradas por fecha.



Serás responsable de gestionar a todos los usuarios registrados en la urbanización.

